

INFORME DE GESTION EDUCATIVA AÑO 2018 COLEGIO GABRIELA MISTRAL

Y GESTION DE RECURSOS PLAN DE MEJORAMIENTO EDUCATIVO

CUENTA PUBLICA

Como todos los años se envía a Uds un informe sucinto de los logros o avances que la Unidad Educativa a logrado en el transcurso del año. Corresponde ahora dar una muestra de los logros y avances en materias educativas, complementando aquellas informaciones dadas a Uds por los profesores en reuniones de apoderados y las informadas en instancias formales al Consejo Escolar.

Gestión Educativa 2018.-

Como todos los años desde el 2008 se ha continuado implementando el plan de acción previsto en el Plan de Mejoramiento (PME) educativo que el Colegio se comprometió a impulsar.

Se ha seguido este año con los reforzamientos en las asignaturas de lenguaje y matemáticas incorporando a los cursos de 2º a 4º básico, se ha implementado la puesta en marcha de algunos talleres tales como radio y gimnasia artística , taller de huerto y ampliación horaria para taller ciencias.

Se ha ido estableciendo una dupla social conformada por una Trabajadora Social y Sicóloga las cuales están atendiendo las demandas de alumnos y apoderados prestando ayuda y guía respecto de las diferentes situaciones particulares de la familia de los alumnos. Además la sicóloga realiza actividades con los cursos todas las semanas conducentes al desarrollo de habilidades sicosociales que nos lleven a un mejor entendimiento entre todos los estamentos del colegio. Estos profesionales brindan a su vez un apoyo técnico de suma importancia apoyando a los profesores en sus decisiones académicas en el aula.

REDES DE APOYO A LA GESTION CURRICULAR.-

Se ha ido consolidando el accionar del Colegio en relación a las redes de apoyo a la gestión y en el ámbito de convivencia escolar se trabaja junto al Municipio en el programa de habilidades para la Vida actividad dirigida por nuestra Dupla Sicosocial. También le corresponde a estas profesionales el coordinar y planificar las actividades respecto a la prevención del consumo de drogas y alcohol que se lleva a cabo con SENDA PREVIENE organismo gubernamental que dispone de una serie de planes y programas así como también de materiales audiovisuales y textos.

En el ámbito de salud se colabora con el CESFAM de Belloto Norte coordinándose con Elba Raquel Guerrero Y Catalina Graf los temas relativos a vacunación y otros programas de salud preventivos. Esto incluye también el desarrollo de programas de Educación Sexual y de sana alimentación.

Con Junaeb se actúa enviando información de los alumnos para que estos reciban Textos escolares y útiles escolares en forma gratuita todos los años.

Se ha incrementado las horas de la Asistente Social quién la mayor parte de su labor la realiza en terreno asistiendo a los hogares de aquellos alumnos y o familias que necesitan un apoyo profesional que los oriente en la resolución de variados problemas que puedan estar sobrellevando en pos de el buen desarrollo escolar del alumno.

PERSONAL.-

Estos últimos años se ha incrementado nuestra planta de personal llegando a 28 colaboradores este año.

Se ha incorporado el Sr Iván Guerrero Alcayaga socio fundador de la Fundación Guerrero Hermanos el se encargará de la Sub Dirección escolar.

También en el ámbito del programa PIE se ha incorporado la Srita Psicopedgoga Camila Saavedra quién por el año 2018 hará labores de asistente técnico.

PLAN DE ACCION

Como siempre los valores deben ser promovidos por la Unidad Educativa y para ello se ha instaurado una variada gama de actividades que se desarrollan durante las horas lectivas y en horas extraprogramáticas.

Pueden ser destacadas las actividades tales como:

1.- Actividades desarrolladas durante los meses temáticos en los cuales se realizan actividades alusivas al mes de la cultura, medio ambiente y pueblos originarios, solidaridad, chilenidad, de la ciencia y mes de la música, todas estas se reflejan en las siguientes acciones :

1 salidas a terreno

2 obras de teatro

3 artistas de diversa índole

4 músicos

5 Celebración de día conmemorativo mapuche

6 talleres de Ciencias

7 Ferias costumbristas

8 ferias científicas

9 actividades solidarias

10 festividad Patria

11 Aprender el baile nacional

2 Actividades complementarias al curriculum que tienen como objetivo abrir el espacio de conocimientos, experimentar en sana convivencia distinto tipo de talleres

1 talleres de gimnasia artística

2 Educación Física

3 Ciencias

4 radio

5 artes integradas

6 Reciclaje

7 Huerto y Compostaje

Somos un colegio que promueve la inclusión y para ello favorece toda actividad que promueva al individuo a ser tolerante con sus semejantes. Todas las actividades de talleres Educativos se orientan en ese sentido y para ello cada vez promovemos nuevos temas .

PIE.-

Este año se sigue incrementando este programa que esta firmemente ligado al tema de **inclusión escolar**. La atención especializada de aquellos alumnos que presentan dificultades con sus aprendizajes ha sido reforzada con la contratación de nuevos profesionales a fin de cubrir a algunos alumnos los cuales no podíamos atender. El incremento de horas laborales nos permite abarcar a un mayor número de alumnos y poder atender con mayor eficiencia su desempeño en la escuela. Este año 55 alumnos fueron diagnosticados y aprobados por el MINEDUC para recibir asistencia pedagógica especial. Contamos a raíz de lo anterior con 2 profesores de educación diferencial y 2 psicopedagoga . también es de especial ayuda la Fonoaudióloga Srita Francesca Motto quién se encarga del diagnóstico y tratamiento de los alumnos con déficit en lenguaje.

Hemos siempre incluido en nuestras aulas alumnos de variadas condiciones sean estas sociales o con necesidades educativas especiales y no nos negaremos a continuar en esa línea pues creemos que la inclusión es un tema que promueve lo mejor de todos los valores, solidaridad, que nos hace mas humanos y empáticos con las dificultades de nuestros semejantes.

Resultados.-

Todo plan tiene metas u objetivos que cumplir y que para el caso de todos los colegios se pueden resumir en lograr que los alumnos superen escollos en las áreas de lenguaje y matemáticas. En el primer caso se trata de leer y comprender lo que se lee y el segundo elevar el manejo de las matemáticas a un nivel acorde con el devenir tecnológico . Respecto de otros contenidos se deben elevar los estándares en Ciencias Naturales , idiomas y mas recientemente se esperan ciertas competencias mínimas en educación física.

Las metas y objetivos se miden con instrumentos y estos son las pruebas o Tests los cuales miden el progreso de los alumnos en áreas significativas como el lenguaje y las matemáticas, por ello la prueba SIMCE, nos presenta un cuadro sinóptico que al revisarlo año a año nos permite tomar algún tipo de decisiones para enmendar rumbos o reforzar los resultados positivos. Por otra parte el Colegio realiza sus propias pruebas generales a fin de tomar el pulso a los aprendizajes .

RESULTADOS ACADEMICOS 2018

Tabla de Promedio de Asistencia y colegiatura 2016-2018

MES	PROMEDIO DE ASISTENCIA 2016					2016	PROMEDIO COLEGIATURA				ASIS %	INAS %
	PRE- K	KINDER	1º A 8º	DIAS	PROM		PRE- K	KINDER	1º A 8º	TOTAL		
MZO	184	243	4413	20	242	10	15	231	256	95	-5	
ABR	202	259	4561	21	239	10	14	230	254	94	-6	
MAY	189	263	4580	21	240	10	15	233	258	93	-7	
JUN	183	243	4557	21	237	10	15	230	255	93	-7	
JUL	89	117	1960	9	241	10	15	232	257	94	-6	
AGO	183	280	4806	22	240	9	15	230	254	94	-6	
SEP	179	286	4522	21	237	10	15	226	251	95	-5	
OCT	163	251	3876	18	238	10	16	229	255	93	-7	
NOV	203	317	4601	21	244	10	16	231	257	95	-5	
DIC	105	172	2426	11	246	10	16	231	257	96	-4	
TOTALES	1680	2431	40302	185	240	99	152	2303	2554	94	-6	

MES	PROMEDIO DE ASISTENCIA 2017					2017	PROMEDIO COLEGIATURA				ASIS %	INAS %
	PRE- K	KINDER	1º A 8º	DIAS	PROM		PRE- K	KINDER	1º A 8º	TOTAL		
MZO	372	346	5239	20	298	20	19	254	293	102	2	
ABR	326	323	4377	18	279	20	20	258	298	94	-6	
MAY	377	346	4929	21	269	20	20	256	296	91	-9	
JUN	387	333	4922	21	269	20	20	259	299	90	-10	
JUL	160	139	2099	9	266	21	20	260	301	89	-11	
AGO	408	347	5114	22	267	22	20	260	302	88	-12	
SEP	387	316	4639	19	281	22	20	261	303	93	-7	
OCT	375	298	4405	18	282	22	20	261	303	93	-7	
NOV	449	341	5047	21	278	22	20	259	301	92	-8	

DIC	309	256	3562	15	275	22	20	259	301	91	-9
TOTALES	3550	3045	44333	184	277	211	199	2587	2997	92	-8

MES	PROMEDIO DE ASISTENCIA 2018					PROMEDIO 2018 COLEGIATURA				ASIS %	INAS %
	PRE- K	KINDER	1º A 8º	DIAS	PROM	PRE- K	KINDER	1º A 8º	TOTAL		
MZO	94	376	4756	19	275	5	23	263	291	95	-5
ABR	106	393	5096	21	266	6	20	255	281	95	-5
MAY	95	321	4515	20	247	6	19	249	274	90	-10
JUN	92	295	4389	20	239	6	19	247	272	88	-12
JUL	45	145	2184	10	237	6	19	253	278	85	-15
AGO	111	313	5101	22	251	6	18	253	277	91	-9
SEP	77	233	3508	15	255	6	18	253	277	92	-8
OCT	107	312	4679	20	255	6	18	253	277	92	-8
NOV	102	318	4684	20	255	6	18	253	277	92	-8
DIC	84	224	3387	15	246	6	18	253	277	89	-11
TOTALES	913	2930	42299	182	254	59	190	2532	2781	91	-9

Comentario.-

Aumento el porcentaje de inasistencia el año 2018 aparentemente por un invierno mas crudo porque se visualiza en el cuadro anterior siempre una baja substancial entre los meses de mayo a agosto período que influye en el promedio general el cual creció 1 punto respecto del año 2017.

La colegiatura final 2018 fue de 277 bajando respecto al año anterior (2017).

RESULTADOS ACADEMICOS 2017.

AÑO 2017							
TABLA RESULTADOS ACADEMICOS POR CICLO							
	LENGUAJE		MATEMATICAS				
PRIMER CICLO	DEFICIENTES	%	DEFICIENTES	%	REPITENTES	%	
1	7	18	2	5	5	13	
2	1	2	1	2	2	5	
3	0	0	3	12	1	4	
4	1	3	2	5	2	5	
TOTAL	9	6	8	5	10	7	
5	2	7	8	28	6	21	
6	3	10	2	7	2	7	
7	5	24	6	29	5	24	
8	6	16	2	5	2	5	
TOTAL	16	14	18	16	15	14	
TOTAL COLEGIO	25	10	26	10	25	10	
MAT 1° CICLO	29	24	21	37	111		
MAT 2° CICLO	39	42	26	39	146		
TOTAL MAT					257		

AÑO 2018						
TABLA RESULTADOS ACADEMICOS POR CICLO						
	LENGUAJE		MATEMATICAS			
PRIMER CICLO	DEFICIENTES	%	DEFICIENTES	%	REPITENTES	%
1	7	17	1	2	6	14
2	4	10	1	3	2	5
3	0	0	0	0	1	2
4	0	0	1	4	0	0
TOTAL	11	8	3	2	9	6
5	5	13	3	8	6	15
6	0	0	1	5	1	5
7	3	13	3	13	2	8
8	0	0	0	0	0	0
TOTAL	8	7	7	6	9	8
TOTAL COLEGIO	19	7	10	4	18	
%	8	3	4	2	7	
MAT 1° CICLO	42	40	43	26	151	
MAT 2° CICLO	39	20	24	19	102	
TOTAL MAT					253	

La repitencia que se manifiesta mayormente en los cursos de segundo nivel 6° y 7° básico bajó considerablemente 6 puntos.

Esta situación de bajo rendimiento trae como consecuencia un 7% de repitencia total lo que es una cifra mas baja, sin embargo debe considerarse que el rango debiera ser debajo del 5% del total de alumnos.

Meta para el año 2019 es bajar considerablemente este nivel de reprobación aumentando horas de refuerzos en las áreas mas afectadas y proponiendo tareas extracurriculares para incluir aprendizajes mas integradores.

Creemos que el año 2019 la repitencia no debiera sobrepasar el 4%

SIMCE 2017.-

La medición SIMCE 2017 no estuvo dentro de lo esperado para los componentes de esta Unidad Educativa ya que mostró una baja importante en la medición de los 4° básicos que no estuvieron cerca de nuestra media , mas bien , bastante descendidos en las mediciones de lenguaje y matemáticas tal como puede apreciarse en las gráficas que se presentan a continuación.

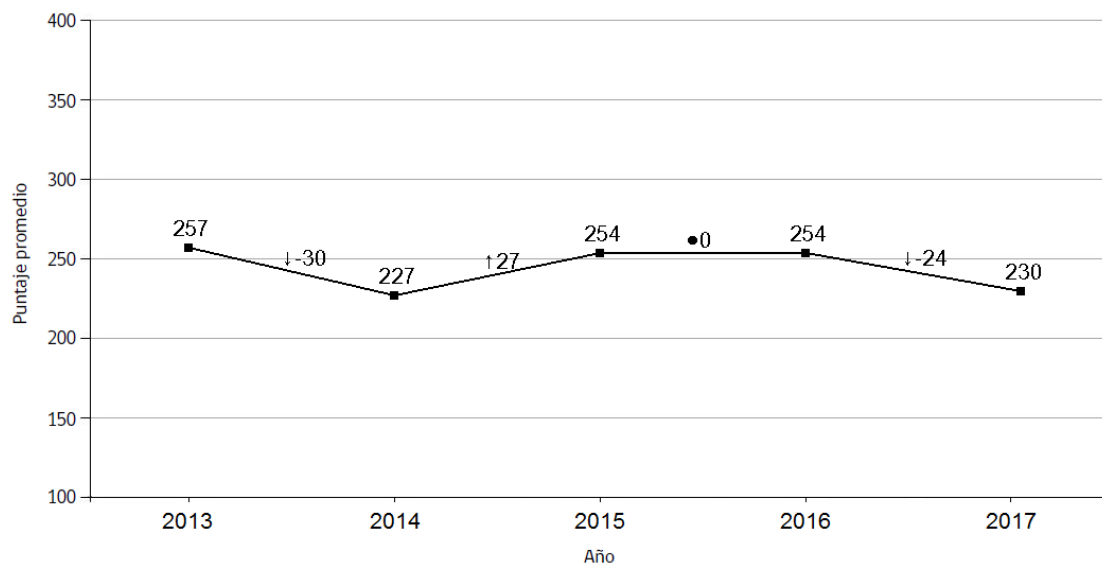
Sin embargo la medición de 8° año estuvo dentro de lo esperado no habiendo cambios significativos respecto a los años anteriores.

De acuerdo a nuestro plan de metas propuestas en el PME (plan de mejoramiento educativo) estamos nos queda algún trecho por recorrer todavía. Debemos aterrizar algunas metas a la realidad que está marcada por un grado de concentración de alumnos vulnerables (76 % de índice de vulnerabilidad) esta realidad nos motiva a potenciar aun mas y mejor las actividades y ajustar el plan de acción para hacer de este una instancia mas motivadora y efectiva . Esto quiere decir que se deben actualizar los objetivos, adecuarlos al ritmo que el colegio lleva y proponer y/o cambiar algunas acciones para potenciar a aquellas que se han mostrado mas eficaces para los aprendizajes de los niños en las distintas áreas.

RESULTADOS SIMCE COLEGIO GABRIELA MISTRAL

NIVEL 4º BASICO 2012-2017

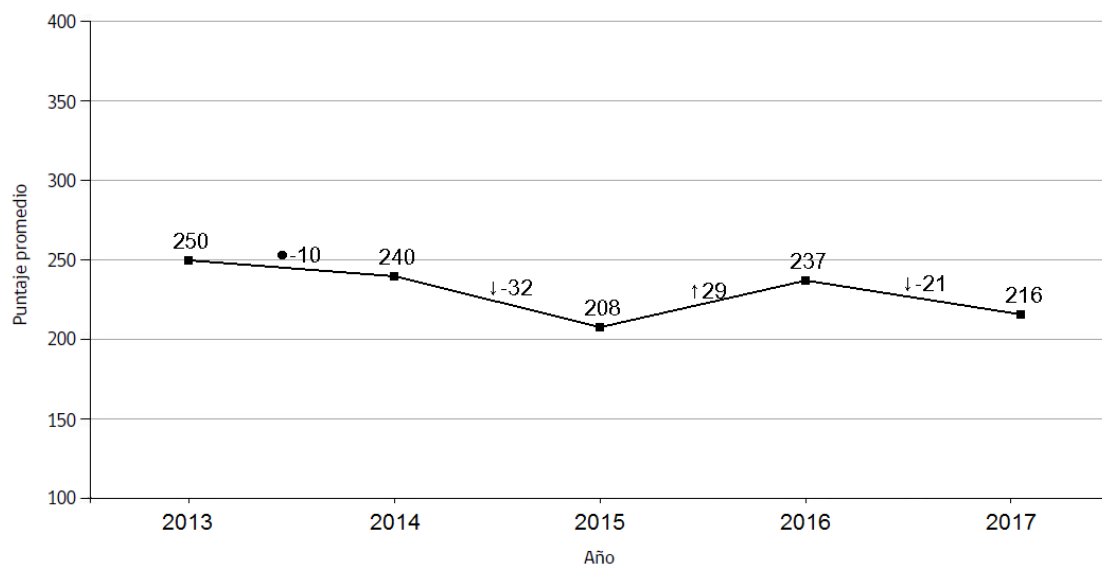
Resultado matemáticas



De acuerdo al cuadro anterior estamos muy descendidos respecto a nuestro mejor resultado de 2013 , debemos revisar y adecuar estrategias para lograr una meta mas acorde con el nivel de nuestros alumnos. Los otros objetivos están prácticamente conseguidos, hay que seguir en la misma senda para ir creciendo año a año.

Resultado comprensión lectora 4° básico

Años 2012-2017

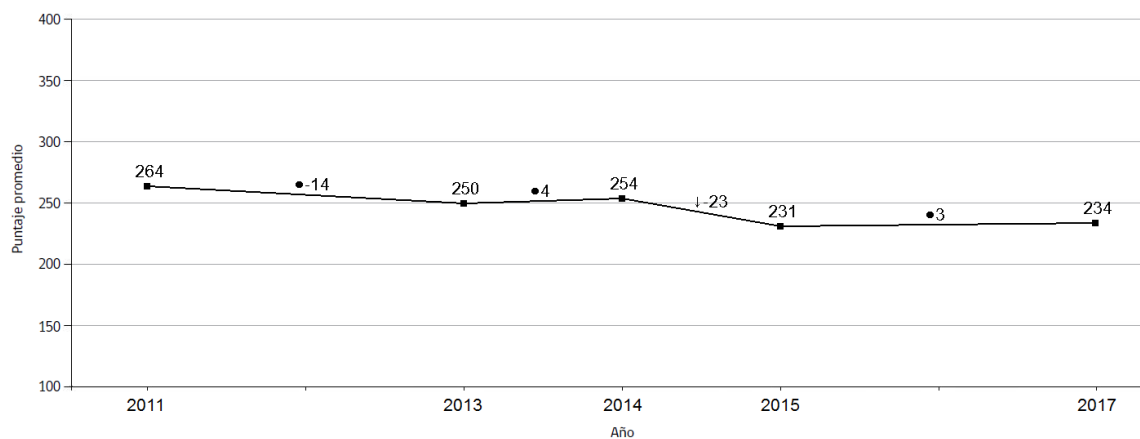


Debemos seguir perseverando en el área de comprensión lectora dado que estamos muy descendidos de nuestro mejor resultado del año 2013. Les recuerdo que comparar resultados anuales es algo complicado por cuanto las variaciones de los puntajes anuales se

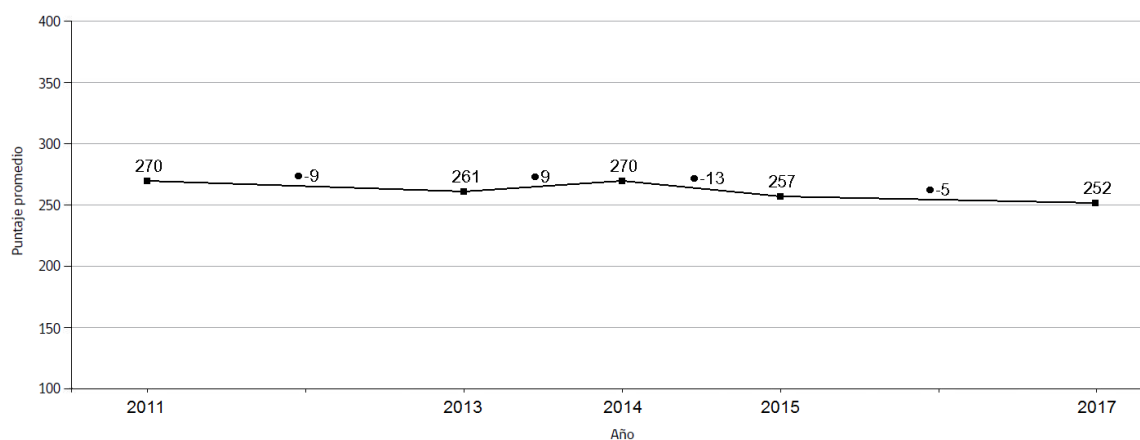
deben no exclusivamente a la variable rendimiento sino que se debe considerar las variables de homogeneidad del grupo curso respecto a su composición de vulnerabilidad o realidad socio-económica y cultural que varía año a año.

Resultados 8° básico en comprensión lectora

Años 2012-2017



Resultados matemáticas 2017



Para esta área también hay que seguir mejorando, en síntesis se ha logrado mantener una media sin descender de nuestros promedios históricos.

CONCLUSION.-

Se puede apreciar que en 4º básico ha ido sufrido caídas importantes en ambas pruebas.

Y lo más importante es tomar en el plan de acción y la propuestas de recursos ir consiguiendo una implementación tecnológica motivadora para hacer que los aprendizajes ocurran de manera entretenida .

Hacer hincapié en los apoderados que su participación en los aprendizajes de sus pupilos es muy relevante y especial atención en la asistencia a clases y a refuerzo cuando se les solicite.

Control Interno del PME.-

Todo el accionar del Colegio en su ámbito académico está sujeto a un control por parte de la Dirección y la Unidad Técnico Pedagógica quienes cada 15 días en reuniones formales testean el progreso y estado de las planificaciones profesor por profesor además de llevar un control de los alumnos respecto a su progreso académico y disciplinario.

Presupuesto PME-

En la tabla Presupuesto PME están los recursos recibidos por este concepto y los gastos efectuados en totales el 2018 al 31/12/2018

. Debe consignarse que las diferencias se deben a que el timing de entrega de recursos no fue aparejado con el PEM del Colegio lo que trae aparejado un atraso en la implementación y gasto del 100% de los recursos cada año. De todos modos los recursos que quedan se invertirán de acuerdo a lo propuesto en el PEM el cual se revisa el año 2019 como fecha de término para esta fase.

Supervisión PME por el DEPROV

El Colegio está siendo controlado por el MINEDUC respecto de todas las acciones, objetivos , procedimientos y gastos que se realizan para llevar a buen término el PME. Un supervisor técnico se reúne con equipo directivo y profesores para analizar la marcha del proyecto, evaluar las acciones realizadas y aquellas pendientes y controlar los gastos realizados.

Recursos recaudados por Colegiatura.-

A partir del año 2017 el colegio aceptó la propuesta de actuar **como gratuito** sin cobro de colegiatura. El año 2018 fueron asignados algunos fondos como parte de una subvención de gratuidad que en parte sustituye el cobro de colegiatura a los apoderados.

Los recursos **obtenidos por subvención** se han gastado o invertido en :

Reemplazo y adquisición de material TIC

Mantenimiento de taller de Radio escolar

Adquisición de material didáctico

Mantenimiento de Instalaciones

Mantenimiento de programas de gestión

Cambio y reparación de muebles

Reparación de alumbrado, techos y pinturas

Aseo de salas e insumos

Mantenimiento de jardines perimetrales

Asistente de 1º básico

Reparaciones de redes de agua y baños

Compra de mobiliario de oficina

Materiales de Oficina

Vidrios

Seguros de incendio y robos

Remuneraciones del personal

Pago de honorarios

Personal Asistente de PIE

Compra de juegos de patio

Pinturas cancha

Material deportivo

Pintura establecimiento

Renovación de pisos

Habilitación sala PIE

Talleres

Capacitación personal

Gastos médicos

Compra de mobiliario escolar

Materiales impresos (pendones)

Asesorías legales

Asesorías contables

Instrumentos musicales

Eventos conmemorativos

Gastos Totales por subvencion.- (Libro de compras)

Subvencion General \$ 30.365.223

Subvencion SEP \$ 18.114.291

Subvencion PIE \$ 746.971

Mantenimiento \$ 2.358.185

Total compras \$ 51.584.670

Gastos en Remuneraciones.- (todas las subvenciones)

Sueldos brutos \$ 320.838.654

Honorarios \$ 16.575.860

Este es un resultado sujeto a fiscalización y aprobación por la Superintendencia de Educación.